

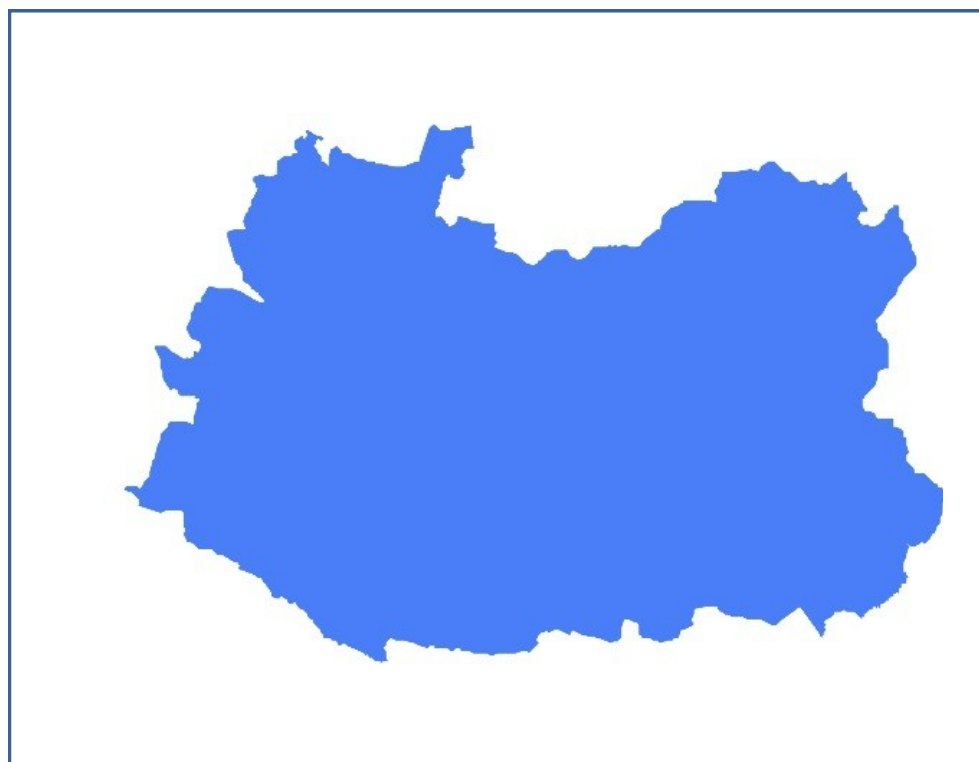


Congreso de
los Diputados

GRUPO
PARLAMENTARIO
SOCIALISTA.
CONGRESO



CIUDAD REAL



Contenido

Datos Económicos

Evolución de la Inversión total 2011-2014

Media de la inversión

Evolución de la Inversión

CIUDAD REAL

La **inversión total**¹ prevista en ésta provincia, asciende a 88.999,00 miles de euros, lo que supone un descenso del -5,8% con respecto al año 2013.

La **inversión per cápita**² se sitúa en 167,84 euros por habitante. La media de la Comunidad Autónoma es de 230,01 euros por habitante y la nacional de 206,77 euros por habitante.

Los Presupuestos Generales del Estado para el año 2014 prevén una **inversión total de la Administración General del Estado** en la provincia de 79.652,00 miles de euros. En cuanto a la **tasa de variación interanual**, en términos comparativos con el ejercicio 2013, la inversión de la AGE, supone un incremento del 27,0%.

La inversión del **Ministerio de Fomento** es de 50.546,63 miles de euros; y la inversión del **Ministerio de Agricultura, Alimentación y Medio Ambiente** de 28.381,35 miles de euros; incrementándose en Fomento en relación con el año 2013 en un 4,2% e incrementándose en Agricultura un 110,1%.

La inversión prevista por el subsector **Empresas y Entes Públicos** se cifra en 9.347,00 miles de euros, disminuyendo con respecto a 2013 en un -70,4%.

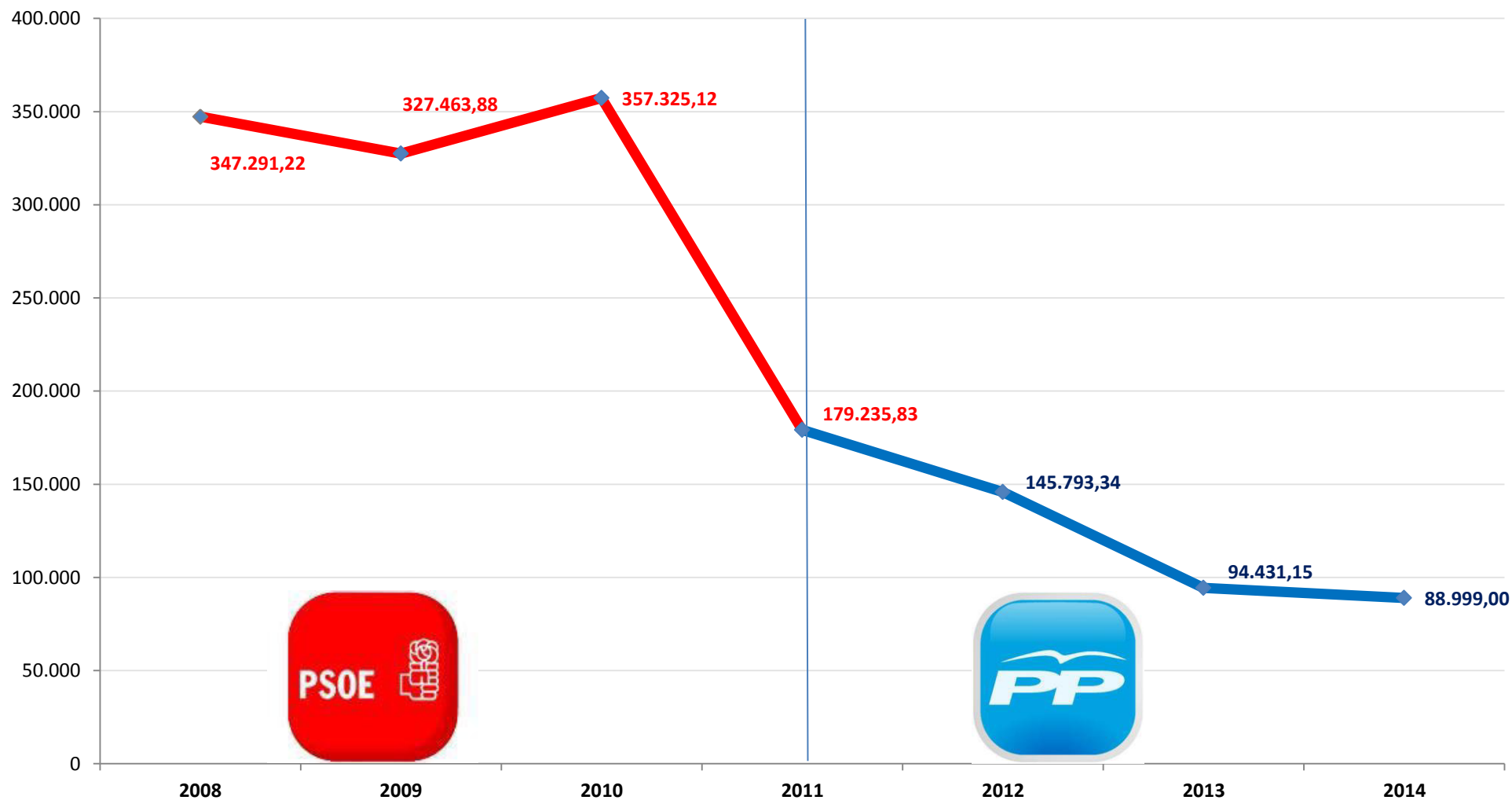
En lo que concierne a la **Seguridad Social**, se prevé una inversión de 0,00 miles de euros, lo que supone una disminución del -100,0% con respecto a 2013.

¹ Los datos de inversión siempre están referidos a inversión regionalizada.

² Para el cálculo de la inversión per cápita se utilizan los datos oficiales del Padrón a 1 de enero de 2012, publicados por el Instituto Nacional de Estadística.



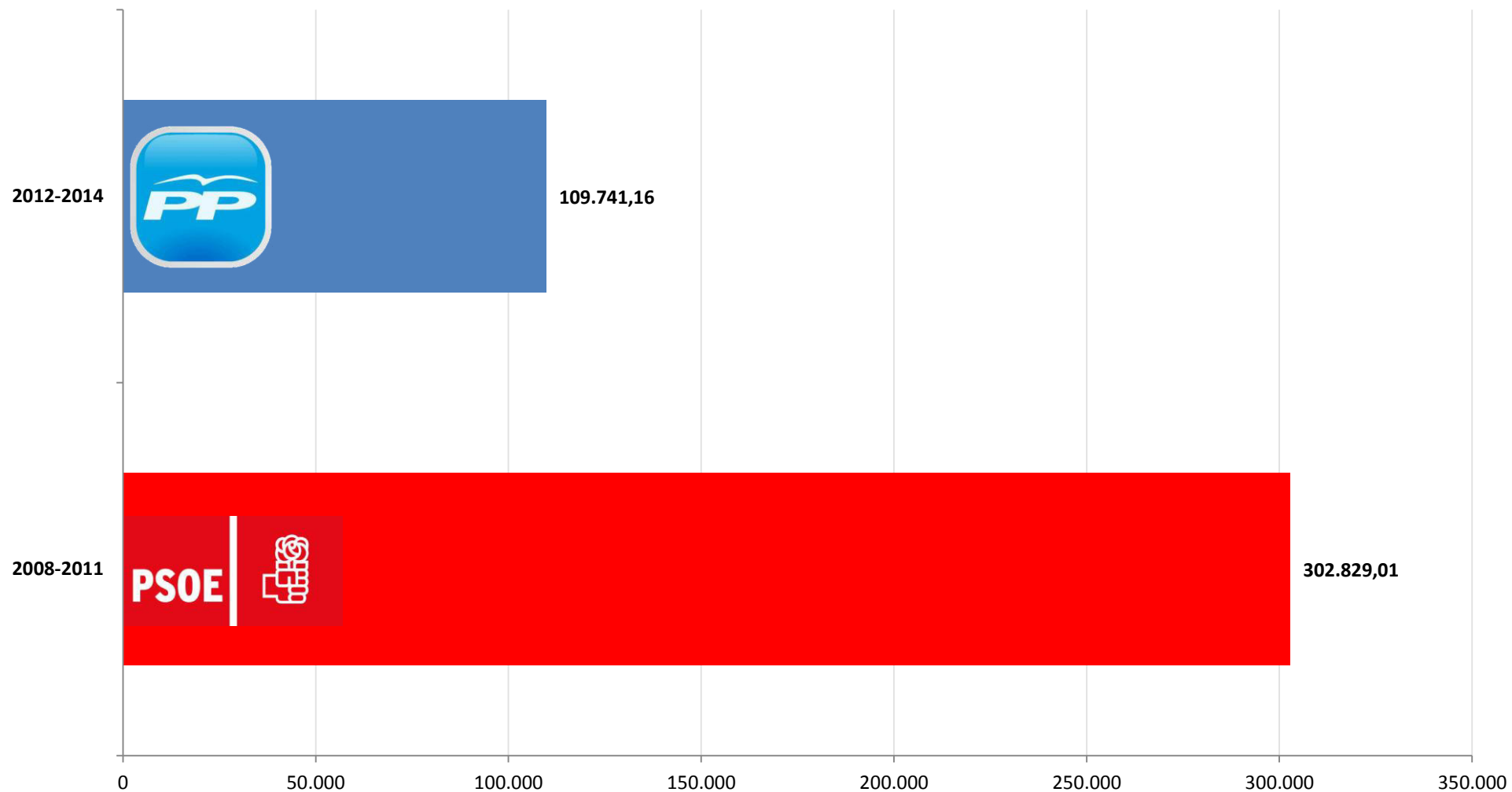
Ciudad Real



Las cifras son en miles de euros



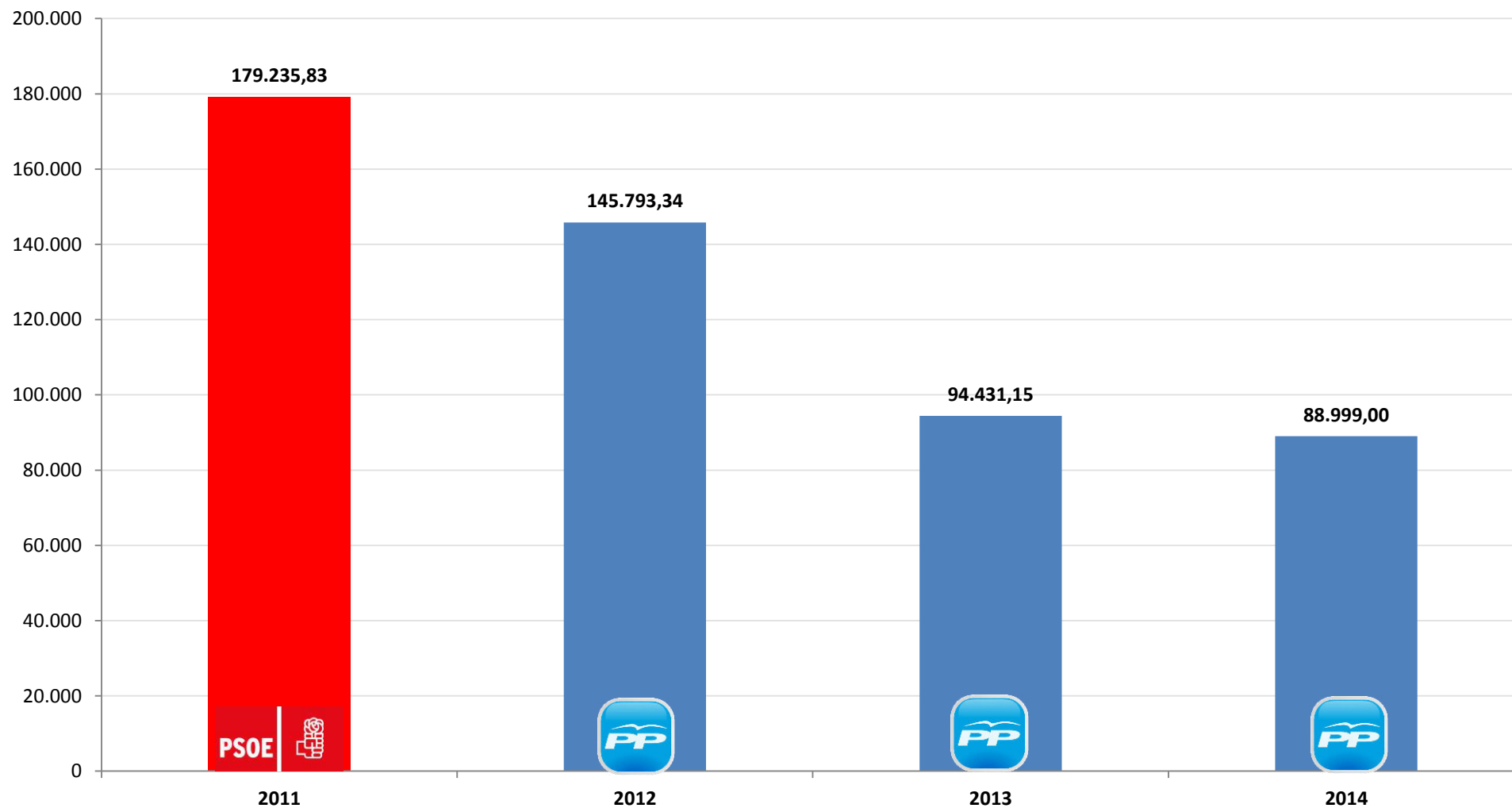
Ciudad Real



Las cifras son en miles de euros



Ciudad Real



Las cifras son en miles de euros